

Statistique du service des Tutelles Statistieken dienst Voogdij

Éléments mensuels pour 2023 et
annuels

Maandelijks voor 2023 en jaarlijks

2023



Contact : Philippe Pede – Guy Baeyens

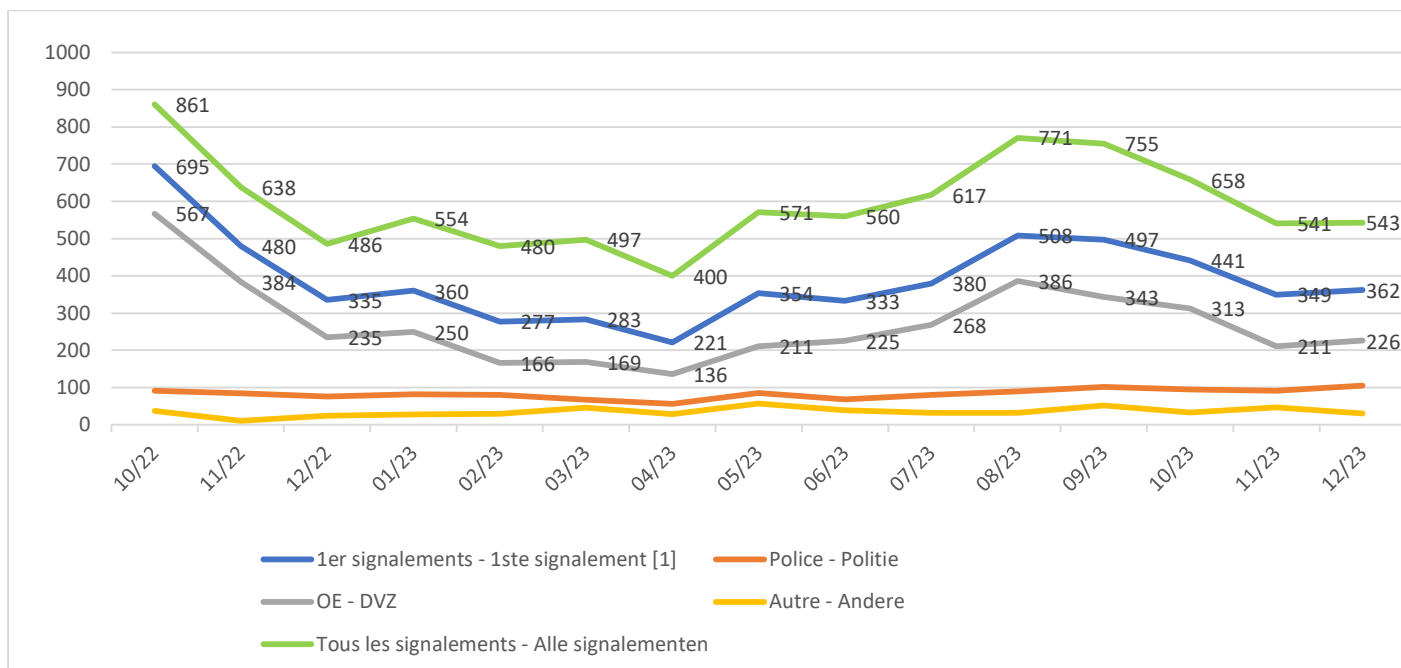
(philippe.pede@just.fgov.be – guy.baeyens@just.fgov.be)



FEDERALE OVERHEIDSDIENST
JUSTITIE
SERVICE PUBLIC FÉDÉRAL
JUSTICE

I. SIGNALEMENTS – SIGNALEMENTEN

1) Nombre et origine 2022 et 2023 - Aantal en herkomst 2022 en 2023



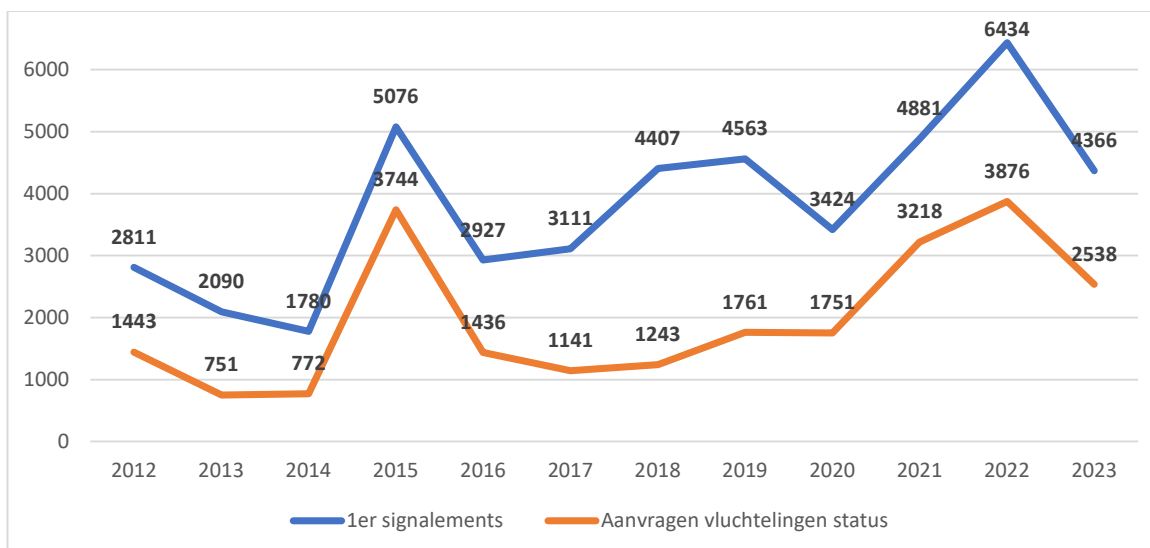
	01/23	02/23	03/23	04/23	05/23	06/23	07/23	08/23	09/23	10/23	11/23	12/23	2023
1er signalements - 1ste signalement [1]	360	277	284	221	354	333	380	508	497	441	349	362	4366
Police - Politie	82	81	68	56	86	69	80	90	102	95	91	105	1005
OE - DVZ	250	166	169	136	211	225	268	386	343	313	211	226	2904
Autre - Andere	28	30	46	29	57	39	32	32	52	33	47	31	456
DPI - VIB [2]	217	132	135	117	184	191	233	348	294	276	197	214	2538
Tous les signalements - Alle signalementen [3]	554	480	497	400	571	560	617	771	755	658	541	543	6947

¹ Dit is het aantal personen dat verklaart een niet-begeleide minderjarige vreemdeling te zijn (zowel asielzoekers als niet-asielzoekers) op het moment dat zij door een politiedienst, de Dienst Vreemdelingenzaken of andere worden aangemeld bij de dienst Voogdij. Het aantal effectief als niet-begeleide minderjarige vreemdeling geïdentificeerde personen zal lager liggen. Immers, een aantal van hen zal meerderjarig zijn na het leeftijdsonderzoek en een deel kan niet geïdentificeerd worden omdat ze verdwijnen. Zie verder totaal aantal jongeren onder voogdij. Eén signalement is gelijk aan één persoon. Il s'agit ici du nombre de personnes déclarant être mineurs étrangers non accompagnés au moment où elles sont signalées au service des Tutelles par un service de police, l'Office des étrangers ou autre. Le nombre de personnes effectivement identifiées comme mineurs étrangers non accompagnés sera inférieur. En effet, certains seront déclarés majeurs suite au processus d'identification et d'autres disparaîtront ce qui ne permettra pas de les identifier. Voir plus loin pour le nombre de mineurs sous tutelle. Un signalement correspond à une personne.

² VIB = Verzoek om internationale bescherming. Het is DVZ en het CGRA die het juiste aantal asielzoekers kunnen geven ; onze cijfers zijn een schatting. DPI = Demande de protection internationale. Seuls l'OE et le CGRA peuvent donner des chiffres précis concernant les demandes d'asile ; nos données sont donc une estimation.

³ Dit cijfer betreft meerdere signalement voor dezelfde persoon. Ces données contiennent plusieurs signalements pour une même personne

2) Evolution du nombre des premiers signalements - Evolutie aantal eerste signalementen



3) Profils des premiers signalements – Profielen eerste signalementen

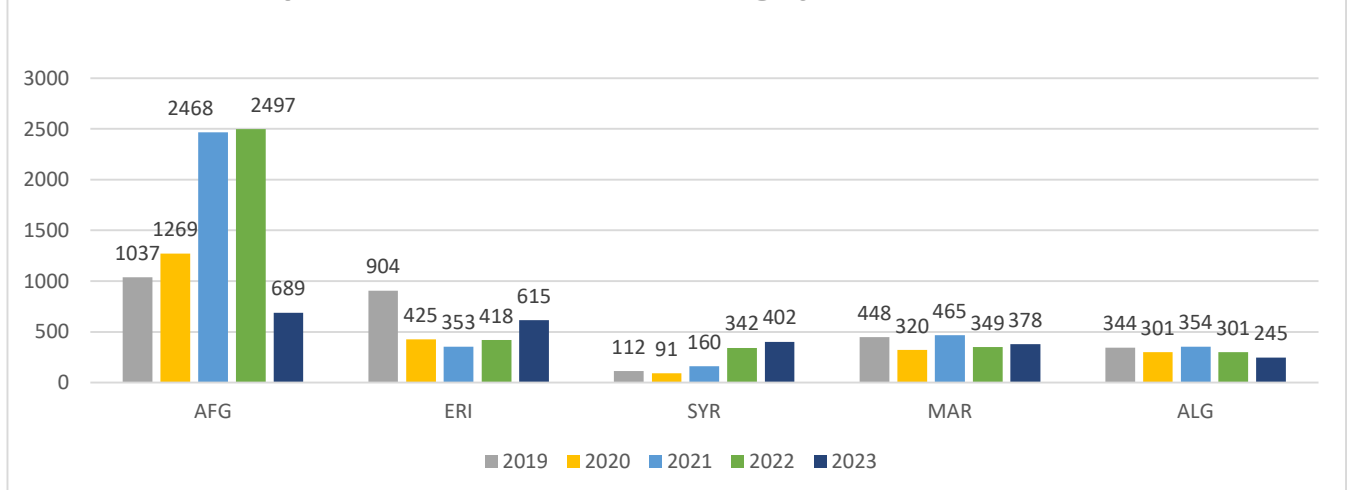
a) Nationalités (les plus représentées) - Meest voorkomende nationaliteiten

	01/23	02/23	03/23	04/23	05/23	06/23	07/23	08/23	09/23	10/23	11/23	12/23	2023
AFG	118	55	37	44	47	45	67	94	74	34	29	45	689
ERI	33	17	28	20	92	54	59	58	42	65	67	80	615
SYR	13	11	9	17	22	44	48	65	70	63	26	14	402
MAR	29	37	32	22	34	21	25	36	48	32	35	27	378
UKR	27	28	45	19	24	26	38	41	24	30	22	18	342
ALG	22	25	25	17	17	27	22	21	18	20	16	15	245
GUI	10	4	8	14	16	12	17	28	29	26	19	34	217
SOM	9	16	21	10	9	13	14	17	16	15	17	11	168
Inconnu	10	10	8	7	18	21	6	10	7	11	5	6	119
ETH	2	1	5	2	2	0	7	17	13	18	12	25	104
CMR	6	5	6	0	6	3	7	16	19	15	11	7	101
PLE	7	1	6	5	8	7	7	12	7	5	4	9	78
TUN	12	3	5	2	3	3	8	10	8	5	8	4	71
TUR	4	2	2	3	5	4	5	5	5	14	6	4	59
COD	3	5	6	1	6	1	3	9	11	7	6	1	59
CIV	1	2	1	0	12	4	5	10	3	4	2	8	52
SUD	1	2	3	1	0	1	4	5	8	13	4	6	48
BEN	0	0	0	0	2	3	5	7	6	5	2	5	35
SRB	2	3	5	2	1	7	2	2	1	5	2	2	34
BDI	2	1	3	0	1	0	2	4	12	3	2	1	31
LBA	7	5	1	1	1	1	1	2	4	4	1	0	28
ROU	3	2	2	3	3	0	2	2	3	2	1	4	27
IRQ	2	2	0	5	0	0	0	6	2	1	5	2	25
FRA	0	4	4	0	2	0	1	2	8	0	3	0	24

ALB	1	2	2	2	1	2	1	2	4	4	2	0	23
NIG	5	1	2	0	1	0	0	1	8	1	0	1	20
ANG	2	1	0	0	0	1	2	1	3	2	3	1	16
ITA	0	4	0	1	1	2	2	2	0	3	0	1	16
RUS	5	0	0	2	0	1	1	1	2	2	1	1	16
COL	0	4	1	0	0	1	1	1	0	3	1	2	14
MDA	0	1	1	2	1	2	0	2	1	4	0	0	14
GAM	1	0	0	0	1	2	0	0	3	1	3	2	13
MLI	1	2	0	0	1	1	0	4	3	0	0	1	13
SEN	1	2	1	1	0	2	0	2	1	2	1	0	13
CRO	0	1	2	1	1	1	1	0	1	1	0	3	12
ESP	1	0	0	0	0	0	2	1	4	0	2	1	11
BIH	2	0	0	1	1	0	1	0	0	0	3	2	10
YEM	0	3	0	2	0	0	0	1	1	0	1	2	10
SLE	0	0	0	1	0	1	1	1	1	3	1	1	10
IRI	1	0	0	1	1	0	0	2	2	0	0	2	9
CGO	3	2	0	0	0	0	0	0	2	0	2	0	9
SUR	2	0	0	1	2	0	0	0	2	1	1	0	9
MKD	0	2	1	0	2	1	1	0	0	0	1	0	8
EGY	0	0	2	1	0	0	0	1	2	0	0	1	7
LBN	0	0	0	0	0	2	1	0	3	0	0	1	7
MTN	2	0	0	0	0	0	0	0	1	3	0	1	7
NGR	0	0	0	0	1	0	1	1	3	0	1	0	7
ARM	1	0	1	0	0	0	0	0	0	1	1	2	6
VEN	1	2	0	0	0	0	0	0	1	0	0	2	6
BUL	1	2	1	0	1	1	0	0	0	0	0	0	6
PAK	0	0	0	1	0	1	2	0	0	2	0	0	6
GHA	0	0	0	0	0	2	0	0	0	0	1	2	5
BUR	0	0	0	1	1	1	0	0	0	1	0	1	5
GAB	1	0	0	0	0	0	0	1	1	2	0	0	5
VIE	0	0	0	0	0	0	0	0	0	0	5	0	5
BRA	1	0	0	0	0	1	0	0	0	0	1	1	4
RWA	0	2	0	0	1	0	0	0	0	0	0	1	4
GEO	0	0	0	0	1	1	0	0	0	2	0	0	4
PER	1	0	1	2	0	0	0	0	0	0	0	0	4
TAN	0	0	0	0	0	0	0	0	2	0	2	0	4
YUG	0	0	0	0	0	3	1	0	0	0	0	0	4
DJI	0	0	1	0	0	0	0	1	0	0	0	1	3
GER	0	0	0	0	0	2	1	0	0	0	0	0	3
AHO	0	1	0	0	0	0	0	0	2	0	0	0	3
KSA	0	0	0	0	0	0	0	0	0	0	3	0	3
BEL	0	0	0	0	2	0	0	0	0	1	0	0	3
GBR	0	1	0	0	0	0	0	0	2	0	0	0	3
SLO	0	0	0	3	0	0	0	0	0	0	0	0	3
CHA	0	0	0	0	0	2	0	1	0	0	0	0	3
CAM	0	0	0	0	0	0	0	0	0	0	2	0	2
CAN	1	0	0	0	0	0	0	1	0	0	0	0	2
ESA	1	0	0	0	0	0	1	0	0	0	0	0	2
GEQ	0	1	1	0	0	0	0	0	0	0	0	0	2
USA	0	0	0	0	0	0	0	1	0	1	0	0	2

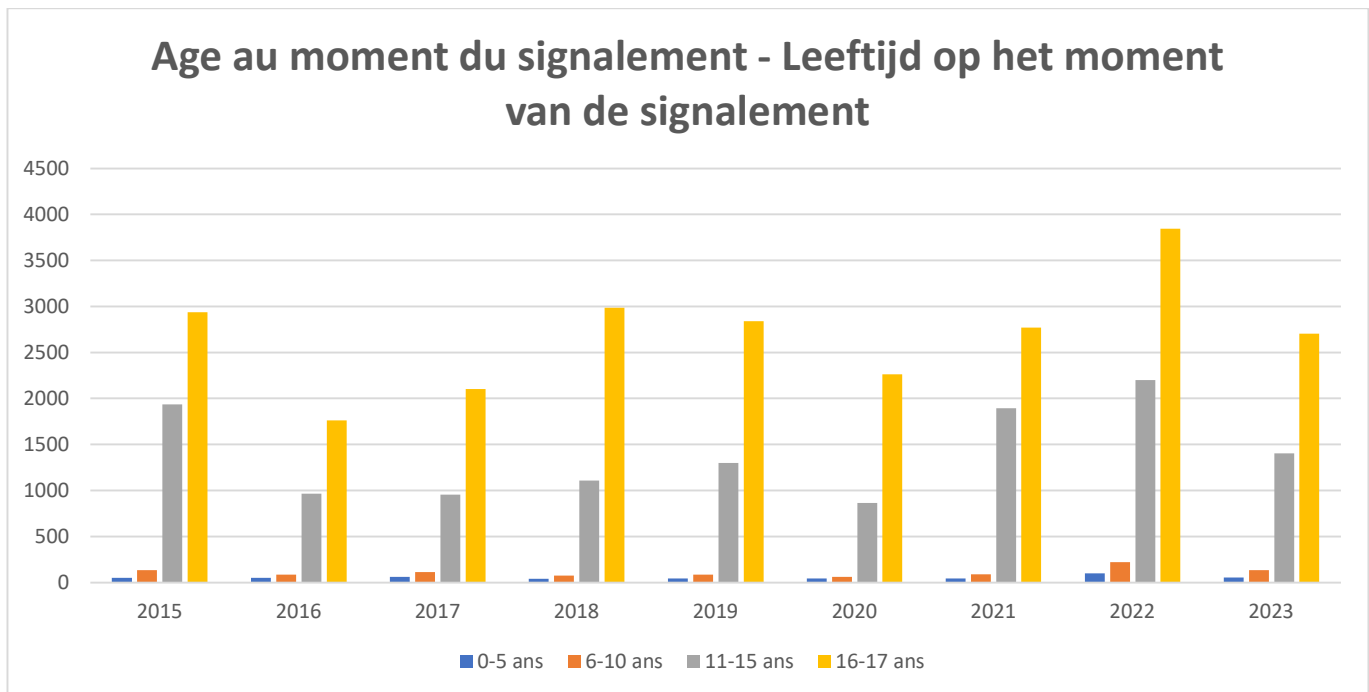
GUA	0	0	2	0	0	0	0	0	0	0	0	0	2
KGZ	0	0	0	0	2	0	0	0	0	0	0	0	2
KOS	1	0	1	0	0	0	0	0	0	0	0	0	2
LBR	0	0	0	0	0	1	0	0	0	0	1	0	2
LUX	0	0	0	0	0	0	2	0	0	0	0	0	2
MEX	0	0	0	0	0	0	0	0	0	0	2	0	2
PAR	0	0	0	0	0	0	0	0	2	0	0	0	2
POL	1	0	0	0	0	0	0	0	0	1	0	0	2
POR	0	0	0	1	0	0	0	0	0	0	1	0	2
ESH	0	0	0	0	0	0	0	1	0	1	0	0	2
TJK	0	0	0	0	1	0	0	0	0	0	1	0	2
TGO	0	0	0	0	0	0	0	0	1	1	0	0	2
THA	0	0	0	0	0	0	0	0	0	0	0	1	1
ZAF	0	0	0	0	0	0	1	0	0	0	0	0	1
CHL	0	0	1	0	0	0	0	0	0	0	0	0	1
CHN	0	0	0	0	0	0	0	0	0	0	1	0	1
CUB	0	0	0	0	0	0	0	0	0	1	0	0	1
DOM	0	0	0	1	0	0	0	0	0	0	0	0	1
GNQ	0	0	0	0	0	1	0	0	0	0	0	0	1
GNB	0	0	0	0	0	1	0	0	0	0	0	0	1
HTI	0	0	0	0	0	0	1	0	0	0	0	0	1
IND	0	1	0	0	0	0	0	0	0	0	0	0	1
IDN	0	0	0	0	0	0	0	0	1	0	0	0	1
MOZ	0	1	0	0	0	0	0	0	0	0	0	0	1
UZB	0	0	0	0	0	0	1	0	0	0	0	0	1
LKA	0	0	0	1	0	0	0	0	0	0	0	0	1

Principales nationalités - Belangrijkste nationaliteiten



b) Age au moment du signalement - Leeftijd op het moment van de signalement

	01/23	02/23	03/23	04/23	05/23	06/23	07/23	08/23	09/23	10/23	11/23	12/23	2023
0 – 5	9	8	6	5	9	2	2	4	2	8	1	2	58
6 - 10	12	10	5	7	8	7	8	18	18	15	12	15	135
11 – 15	127	93	81	69	126	110	129	162	188	128	95	96	1404
16 – 17	199	161	191	138	202	210	238	316	280	287	239	243	2704
>=18	7	1	1	1	3	4	1	7	9	3	2	6	45
?	6	4	0	1	6	0	2	1	0	0	0	0	20
Totaal	360	277	284	221	354	333	380	508	497	441	349	362	4366



	0-5	6-10	11-15	16-17
2014	44	54	614	1049
2015	55	135	1937	2936
2016	54	85	966	1762
2017	64	114	957	2102
2018	40	75	1108	2984
2019	46	87	1298	2840
2020	42	64	866	2262
2021	46	89	1892	2771
2022	98	225	2200	3843
2023	58	135	1404	2704

c) Genre – Gender

	01/23	02/23	03/23	04/23	05/23	06/23	07/23	08/23	09/23	10/23	11/23	12/23	2023/ %
Mannen/ Homme	302	221	234	186	296	267	326	431	427	378	286	298	3652
	84%	80%	83%	85%	84%	80%	86%	85%	86%	86%	82%	82%	84%
Vrouwen/ Femme	56	55	49	34	52	62	49	76	64	59	61	64	681
	15%	20%	17%	15%	14%	19%	13%	15%	13%	13%	17%	18%	15%
Onbelend/ Inconnu	2	1	1	1	6	4	5	1	6	4	2	0	33
	1%	0%	0%	0%	2%	1%	1%	0%	1%	1%	1%	0%	1%

	Hommes/Mannen	Femmes/Vrouwen
2014	76%	24%
2015	89%	11%
2016	84%	16%
2017	86%	14%
2018	82%	16%
2019	85%	15%
2020	87%	12%
2021	92%	7%
2022	84%	15%
2023	84%	15%

II. IDENTIFICATION - IDENTIFICATIE

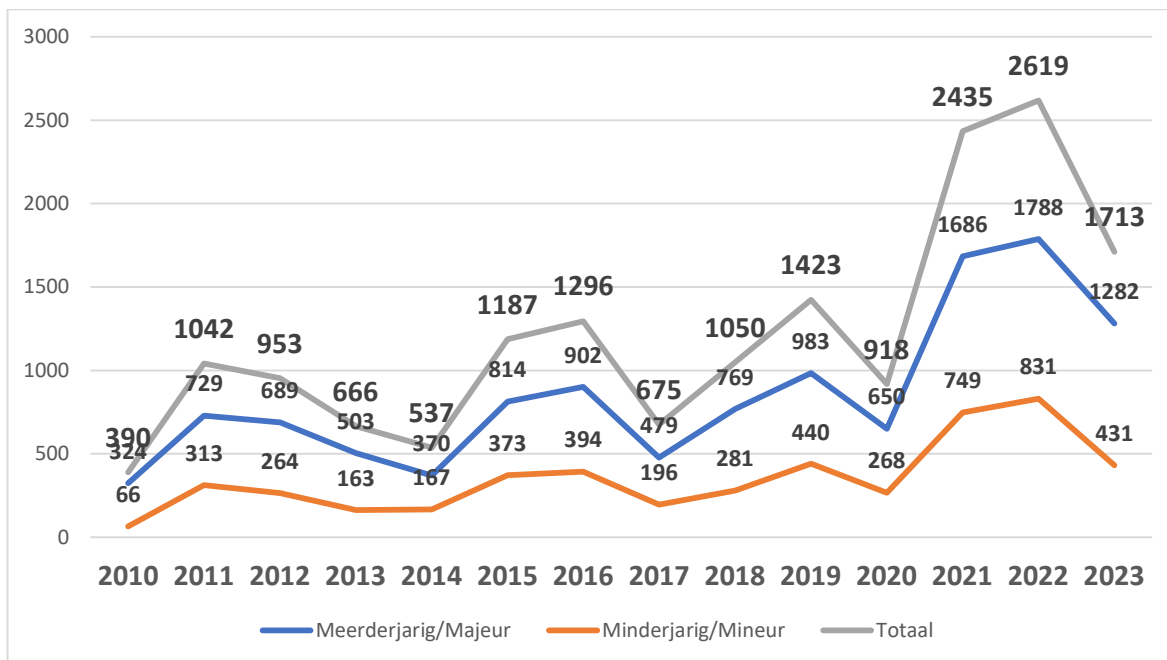
1) Décisions d'âge mensuelles – leeftijdsbeslissingen maandelijks

Identification [4]	1/23	2/23	3/23	4/23	5/23	6/23	7/23	8/23	9/23	10/23	11/23	12/23	2023
1er signalements – 1 ^{ste} meldingen	360	277	284	221	354	333	380	508	497	441	349	362	4366
Doutes émis - Twijfels	188	157	137	100	172	157	203	266	227	222	162	208	2199
Nombre tests – aantal tests	170	108	98	82	112	150	141	190	225	196	137	118	1727
Décision / Beslissing = +18	132	82	87	57	67	117	101	136	141	167	112	83	1282
Décision / Beslissing = -18	50	23	38	23	19	32	31	47	38	63	36	31	431

⁴ Het verschil in het aantal leeftijdstesten, het aantal beslissingen en de som van de meerderjarigen en minderjarigen is te wijten aan het feit dat de resultaten met vertraging toekomen en dat voorziene testen op het laatst worden geannuleerd en dit niet werd gecodeerd. Er zijn ook meer leeftijdsbeslissingen dan de optelsom meerderjarigen en minderjarigen omdat m.b.t. een deel van de jongeren er verschillende leeftijdsbeslissingen worden opgemaakt (bv. na overlegging documenten).

La différence retrouvée entre le nombre de tests d'âge effectués, le nombre de décisions prises et la somme des jeunes majeurs et mineurs est due aux délais nécessaires à la communication des résultats des tests et à l'annulation (parfois encodée sur le mois suivant ou mal encodée) en dernière minute des tests. Le nombre de décisions d'âge est par ailleurs plus élevé que la somme des jeunes majeurs et mineurs car certains jeunes nécessitent plusieurs décisions d'âge (par exemple suite à la présentation de documents).

2) Décisions d'âges annuelles – Leeflijdsbeslissingen per jaar



III. TUTELLE – VOOGDIJ

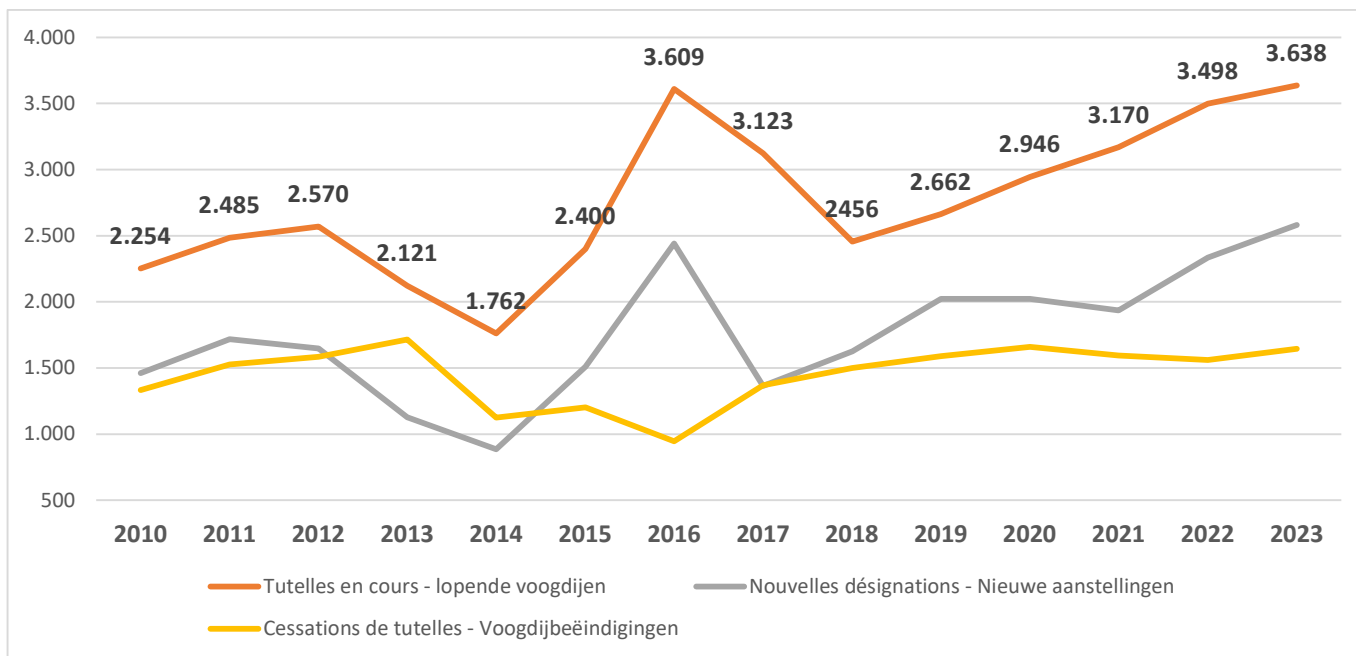
1) Aanstellingen en beëindigingen van voogdijen – Désignations et cessations de tutelles

	01/23	02/23	03/23	04/23	05/23	06/23	07/23	08/23	09/23	10/23	11/23	12/23	2023	
Tutelles en cours - lopende voogdijen [5]	3568	3608	3608	3668	3656	3712	3646	3645	3776	3871	3772	3638		
Nouvelles désignations - Nieuwe aanstellingen	Ad hoc	1	1	0	3	2	2	2	0	5	10	2	1	29
	Définitives - definitief	288	224	234	165	176	217	137	229	173	251	248	156	2498
	Provisoires - Voorlopig	1	2	5	8	10	1	5	6	3	4	3	6	54
	Total-Totaal	290	227	239	176	188	220	144	235	181	265	253	163	2581
Cessations de tutelles - Voogdijbeëindigingen [5]-[6]	181	84	163	111	127	172	152	112	127	177	138	99	1643	

Années - jaar	2010	2011	2012	2013	2014	2015	2016	2017	2018	2019	2020	2021	2022	2023
Tutelles en cours - lopende voogdijen	2254	2485	2570	2121	1762	2400	3609	3123	2456	2662	2946	3170	3498	3638
Nouvelles désignations - Nieuwe aanstellingen	1462	1717	1649	1128	885	1510	2439	1364	1626	2024	2022	1935	2335	2581
Cessations de tutelles - Voogdijbeëindigingen	1331	1525	1584	1714	1125	1201	946	1369	1500	1588	1659	1593	1559	1643

⁵ Situation en date du premier jour du mois. Situatie op de eerste dag van de maand

⁶ Het aantal voogdijbeëindigingen o.b.v. art. 24 e.a. van de programmawet van 24 december 2002 (ingevolgd meerderjarigheid, verdwijning, overlijden, enz.) is een benadering.
 Nombre de cessations de tutelles au vu de l'art 24 et suivant de la loi programme du 24 décembre 2002 (majorité, disparition, décès, etc...) notamment.



2) Profils des pupilles au moment de la désignation d'un tuteur- Profiel jongeren op moment van aanstelling van een voogd

a) Nationalités (les plus représentées) – Meest voorkomende nationaliteiten

	01/23	02/23	03/23	04/23	05/23	06/23	07/23	08/23	09/23	10/23	11/23	12/23	2023
AFG	166	103	105	71	99	124	71	105	64	67	63	37	1075
SYR	28	25	38	32	19	16	14	27	31	67	50	32	379
ERI	7	13	12	6	7	7	6	11	4	16	27	17	133
SOM	12	8	3	6	4	12	4	15	8	15	15	1	103
MAR	6	7	9	5	9	6	5	6	11	9	9	8	90
UKR	5	9	13	8	3	4	4	5	7	7	5	6	76
BDI	7	14	6	5	6	14	2	6	2	2	1	1	66
PLE	9	3	7	3	4	2	2	2	4	9	10	9	64
GUI	3	6	3	3	0	3	5	3	9	9	9	6	59
COD	3	2	3	2	0	4	2	7	3	4	2	6	38
Incon	7	0	2	5	5	4	3	4	0	5	6	1	42
TUR	0	2	2	1	0	0	3	3	4	1	8	2	26
ALB	0	2	5	0	2	0	0	2	3	5	3	3	25
ALG	0	1	3	2	2	1	6	1	2	4	1	2	25
CIV	4	0	0	0	8	0	0	2	1	1	2	4	22
CMR	2	0	0	0	0	1	1	5	1	3	3	4	20
SRB	3	3	2	1	1	1	0	0	0	6	2	0	19
ETH	1	3	4	0	0	1	0	2	1	3	1	1	17
YEM	3	1	1	0	3	2	0	1	0	2	2	1	16

IRQ	3	2	1	2	1	0	1	4	0	0	1	0	15
TUN	1	2	1	0	1	0	1	1	2	3	0	1	13
BEN	0	0	0	0	0	0	1	0	2	3	4	1	11
CGO	0	3	0	0	0	0	2	2	1	1	0	1	10
COL	0	0	1	0	2	0	0	1	2	1	2	1	10
MKD	0	1	0	1	1	2	1	1	0	0	2	1	10
ROU	0	1	0	3	1	1	1	1	0	0	0	2	10
ANG	1	1	1	0	0	1	0	0	0	2	1	2	9
BUL	0	2	0	0	1	1	2	1	0	1	1	0	9
RWA	2	0	2	1	0	0	0	0	2	2	0	0	9
NIG	0	1	3	0	0	1	0	1	1	0	0	1	8
IRI	1	2	0	2	0	0	0	1	0	0	0	1	7
LBA	0	1	4	0	0	1	0	0	0	1	0	0	7
SUR	2	0	0	1	1	0	0	1	1	0	1	0	7
BRA	1	0	1	1	0	0	1	0	0	0	1	1	6
GHA	1	0	0	0	0	2	0	0	0	0	1	2	6
RUS	1	0	1	2	0	0	0	0	0	1	1	0	6
FRA	0	1	1	1	0	0	0	0	2	0	0	0	5
GAB	0	1	0	0	0	0	0	1	1	0	2	0	5
GEO	0	0	0	2	2	0	0	0	0	0	1	0	5
MDA	0	0	0	0	1	1	0	0	1	1	0	1	5
PER	0	0	0	2	0	0	1	1	0	1	0	0	5
SUD	0	0	0	0	0	0	0	1	1	0	0	3	5
BIH	0	0	0	0	0	0	1	0	0	2	1	0	4
EGY	1	0	0	1	0	0	0	1	1	0	0	0	4
ESA	0	0	0	0	0	1	0	1	0	0	2	0	4
GUA	0	0	0	0	0	0	0	0	2	0	2	0	4
SLE	1	0	0	1	0	0	1	0	0	0	1	0	4
CAN	1	0	1	0	0	0	0	1	0	0	0	0	3
DOM	0	0	0	2	0	0	0	0	0	0	0	1	3
ESP	1	0	0	0	1	0	0	0	0	0	0	1	3
GAM	0	0	0	0	0	0	0	0	1	1	1	0	3
KOS	1	2	0	0	0	0	0	0	0	0	0	0	3
SVK	0	0	0	3	0	0	0	0	0	0	0	0	3
USA	0	0	0	0	0	1	0	1	0	1	0	0	3
VEN	0	0	0	0	0	1	0	2	0	0	0	0	3
BEL	0	0	0	0	2	0	0	0	0	0	0	0	2
BUR	0	1	0	0	1	0	0	0	0	0	0	0	2
CAM	0	0	0	0	0	0	0	0	0	0	2	0	2
CHA	0	0	0	0	0	2	0	0	0	0	0	0	2
CRO	0	2	0	0	0	0	0	0	0	0	0	0	2
DJI	0	0	0	0	0	0	0	2	0	0	0	0	2
ECU	0	0	1	0	0	0	0	0	0	1	0	0	2

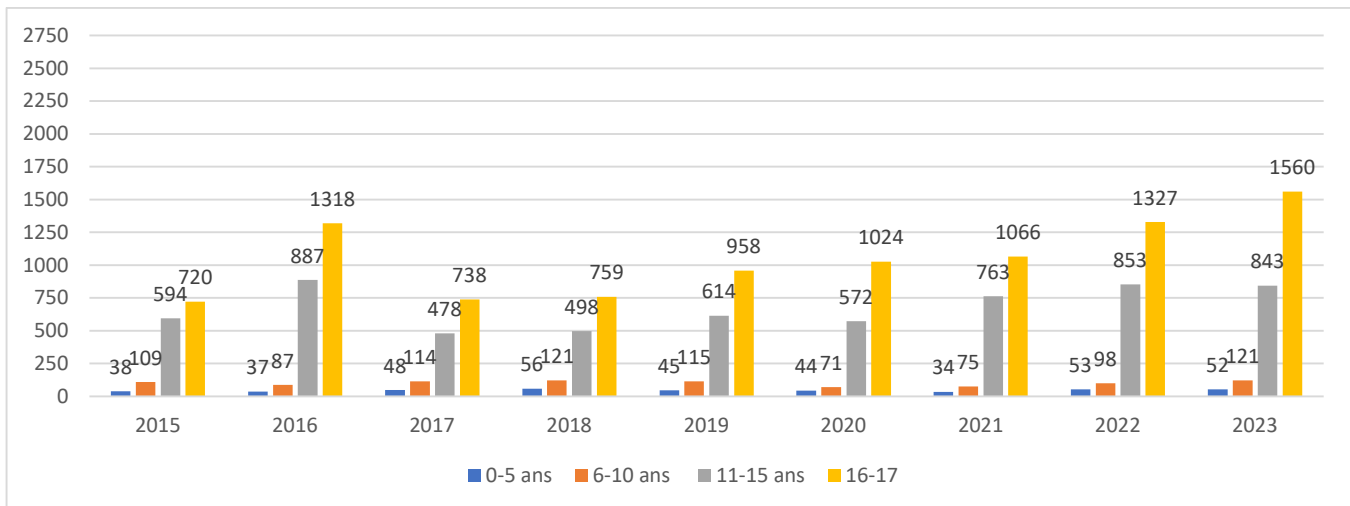
ITA	0	0	0	0	0	0	0	0	0	1	1	0	0	2
KGZ	0	0	0	0	0	0	0	0	0	0	2	0	0	2
LBN	0	0	0	0	0	1	0	0	0	0	0	0	1	2
MTN	2	0	0	0	0	0	0	0	0	0	0	0	0	2
PAR	0	0	0	0	0	0	0	0	0	0	2	0	0	2
POL	1	0	0	0	0	0	0	0	0	0	0	1	0	2
RSA	0	0	0	0	0	0	0	0	0	0	2	0	0	2
TAN	0	0	0	0	0	0	0	0	0	0	0	2	0	2
YUG	0	0	0	0	0	0	0	2	0	0	0	0	0	2
AHO	0	0	0	0	0	0	0	0	0	1	0	0	0	1
AUS	0	0	0	0	0	0	0	0	0	1	0	0	0	1
BLR	1	0	0	0	0	0	0	0	0	0	0	0	0	1
CHI	0	0	1	0	0	0	0	0	0	0	0	0	0	1
CHN	0	0	0	0	0	0	0	0	0	0	0	1	0	1
CUB	0	0	0	0	0	0	0	0	0	0	1	0	0	1
GBR	0	1	0	0	0	0	0	0	0	0	0	0	0	1
GBS	0	0	0	0	0	0	1	0	0	0	0	0	0	1
GEQ	0	0	0	0	0	1	0	0	0	0	0	0	0	1
GER	0	0	0	0	0	1	0	0	0	0	0	0	0	1
HAI	0	0	0	0	0	0	1	0	0	0	0	0	0	1
HON	0	0	0	0	1	0	0	0	0	0	0	0	0	1
INA	0	0	0	0	0	0	0	0	0	0	0	0	1	1
IND	0	0	0	1	0	0	0	0	0	0	0	0	0	1
KAZ	1	0	0	0	0	0	0	0	0	0	0	0	0	1
KSA	0	0	0	0	0	0	0	0	0	0	0	1	0	1
MLI	0	0	0	0	0	0	0	0	0	1	0	0	0	1
MOZ	0	0	0	0	0	0	0	0	1	0	0	0	0	1
NEP	0	0	0	0	0	0	1	0	0	0	0	0	0	1
NGR	0	0	0	0	0	0	0	0	0	0	0	1	0	1
PAK	1	0	0	0	0	0	0	0	0	0	0	0	0	1
PAN	0	0	1	0	0	0	0	0	0	0	0	0	0	1
POR	0	0	0	0	0	0	0	0	0	0	0	1	0	1
ESH	0	0	0	0	0	0	0	0	0	1	0	0	0	1
SEN	0	0	0	0	0	0	0	0	0	1	0	0	0	1
SRI	0	0	0	0	0	0	0	0	0	0	1	0	0	1
THA	0	1	0	0	0	0	0	0	0	0	0	0	0	1
VIE	0	0	1	0	0	0	0	0	0	0	0	0	0	1

Nationalités/ Nationaliteiten	2016	2017	2018	2019	2020	2021	2022	2023
AFG	1434	928	348	586	864	1119	1278	1075
SYR	250	164	67	72	76	88	171	379
ERY	2	4	1	1	3	2	157	133
SOM	34	162	111	148	130	154	109	103
MAR	59	22	32	76	75	91	66	90
UKR	30	90	109	59	58	44	58	76
BDI	69	212	95	104	50	34	32	66
PLE	17	56	16	22	22	17	30	64
GUI	47	116	67	65	55	32	29	59
COD	58	146	67	43	27	21	27	38

b) Age des jeunes au moment de la désignation d'un tuteur - Leeftijd op moment van aanstellen van een voogd

	01/23	02/23	03/23	04/23	05/23	06/23	07/23	08/23	09/23	10/23	11/23	12/23	2023
0 – 5	7	5	5	5	7	4	3	1	2	5	4	4	52
6 - 10	5	10	9	15	8	11	5	7	3	15	13	20	121
11 – 15	87	70	77	48	56	72	50	65	66	89	103	60	843
16 – 17	189	142	148	108	117	133	85	162	109	156	132	79	1560

	0-5	6-10	11-15	16-17
2015	38	109	594	720
2016	37	87	887	1318
2017	48	114	478	738
2018	56	121	498	759
2019	45	115	614	958
2020	44	71	572	1024
2021	34	75	763	1066
2022	53	98	853	1327
2023	52	121	843	1560



c) Genre – Gender

	01/23	02/23	03/23	04/23	05/23	06/23	07/23	08/23	09/23	10/23	11/23	12/23	2023/ %
Mannen/ Homme	251	182	208	146	165	191	121	196	145	220	209	119	2153
	87%	80%	87%	83%	88%	87%	84%	83%	80%	83%	83%	73%	84%
Vrouwen/ Femme	39	45	31	30	21	28	22	39	35	45	44	43	422
	13%	20%	13%	17%	11%	13%	15%	17%	19%	17%	17%	26%	16%
Onbekend	0	0	0	0	2	1	1	0	1	0	0	1	6
	0%	0%	0%	0%	1%	0%	1%	0%	1%	0%	0%	1%	0%

IV. TUTEURS - VOOGDEN

Nous avons actuellement 670 tuteurs actifs : 366 néerlandophones, 304 francophones.

We hebben momenteel 670 actieve voogden : 366 Nederlandstaligen en 304 Franstaligen.

Type de tutelle - Type voogd	Nombre de tuteurs - Aantal voogden	%	Nombre de tutelles - Aantal voogdijen	%
Tuteurs volontaires - Vrijwillige voogden	518	77%	1200	33%
Tuteurs privés-indépendants - Voogd als zelfstandige	96	14%	1344	37%
Tuteurs en société - Voogd met een Vennootschap	19	3%	529	15%
Tuteurs employés - Werknemer-voogd	37	6%	565	15%
Total - Totaal	670	100%	3638	100%

Dienst Communicatie & Info
Service de Communication & Info



FEDERALE OVERHEIDSDIENST
JUSTITIE
SERVICE PUBLIC FÉDÉRAL
JUSTICE